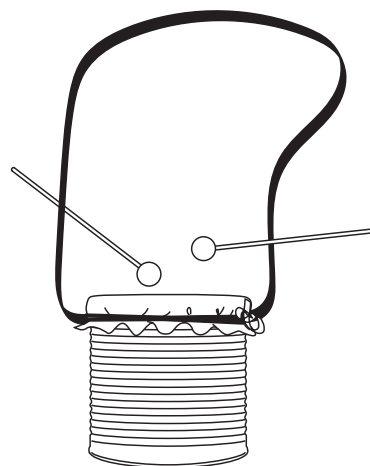



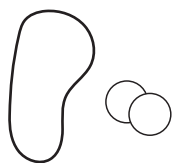
# TAMBURO



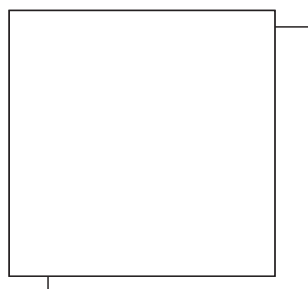
## OCCORRENTE



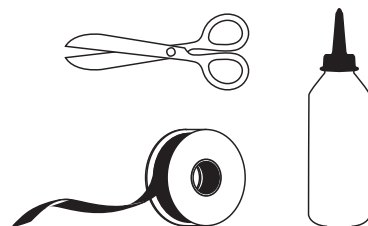
BARATTOLO DI LATTA  
TIPO PELATI DA 2,5 KG



1 ELASTICO  
2 PALLINE POLISTIROLO 3 CM  
2 BASTONCINI DI LEGNO

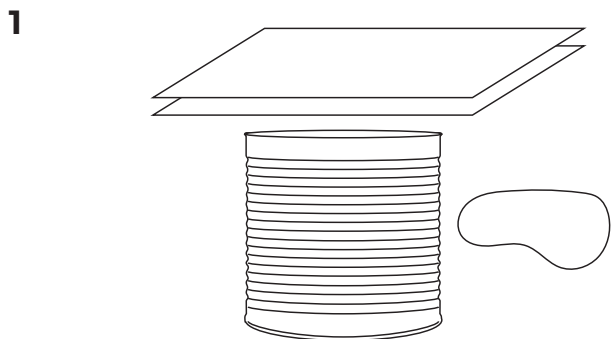


2 FOGLI DI CARTA FORNO  
30X30 CM




FORBICI  
NASTRO COLORATO  
COLLA BLOCK


## PROCEDIMENTO



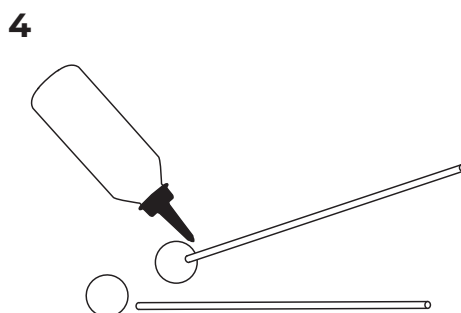
COPRI LA PARTE APERTA DEL BARATTOLO  
CON I 2 FOGLI DI CARTA FORNO TENDILI BENE  
E FERMALI CON L'ELASTICO



CON LE FORBICI TAGLIA LA CARTA IN ECCESSO  
RICOPRI L'ELASTICO CON DEL NASTRO COLORATO



PER CREARE LA TRACOLLA,  
LEGA, CON DEI NODI,  
UN PEZZO DI NASTRO COLORATO  
AL NASTRO CHE COPRE L'ELASTICO



INSERISCI IL BASTONCINO DI LEGNO  
NELLA PALLINA DI POLISTIROLO  
E FISSALO CON DELLA COLLA.  
RIPETI L'OPERAZIONE CON L'ALTRO  
BASTONCINO L'ALTRA PALLINA



SUONA IL TAMBURO E BUON DIVERTIMENTO